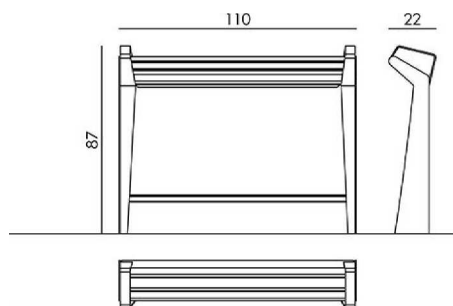


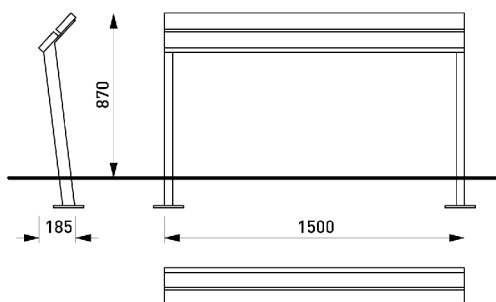


ZP-01 STAROMIEJSKI

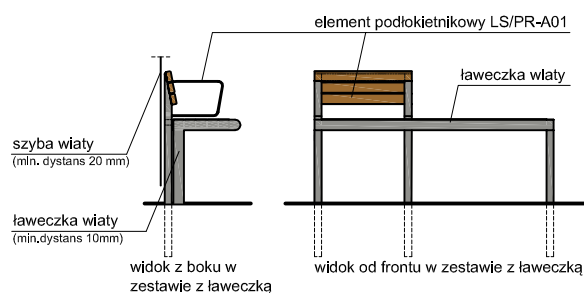
TYP STAROMIEJSKI: SŁUPEK, WIATA (Z ELEMENTEM PODŁOKIETNIKOWYM UZUPEŁNIAJĄCYM ŁAWECZKĘ I OPCJONALNIE Z WYBRANYM JEDNYM TYPEM PODPIERACZKI), KOSZ NA ŚMIECI ORAZ OPCJONALNIE ŁAWKA



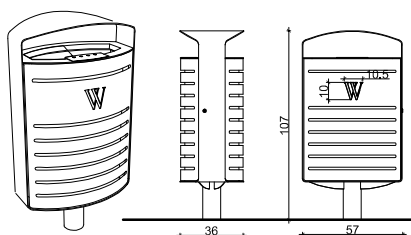
ŁAWKA PODPIERACZKA LS/KA-G01



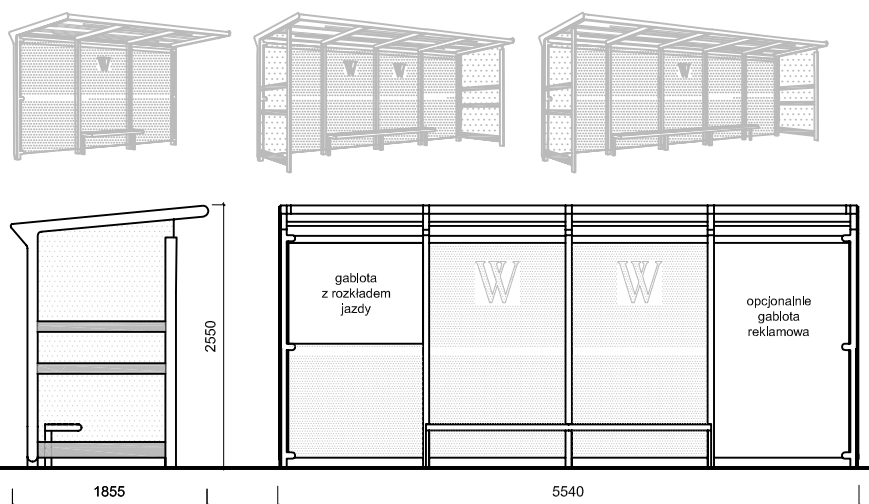
ŁAWKA PODPIERACZKA LS/KA-G02
(opcja podpieraczki - do wyboru)



ELEMENT PODŁOKIETNIKOWY
LS/PR-A01



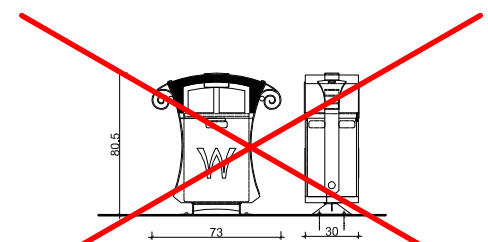
KOSZ WROCŁAWSKI UNIWERSALNY
KP/KA-A01



WIATA PRZYSTANKOWA WT/KP-A

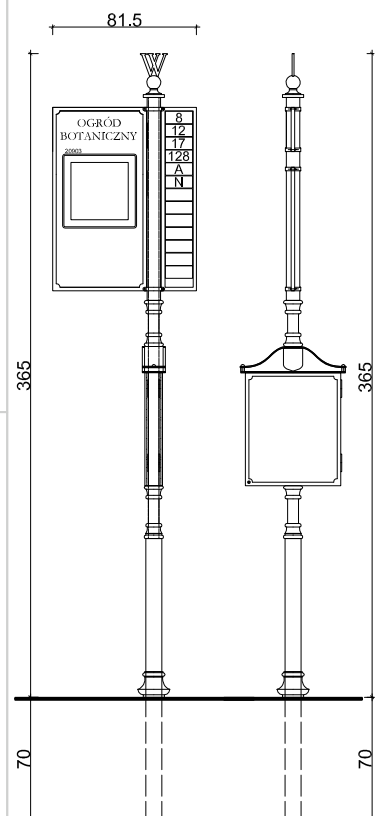


ŁAWKA LS/KA-E02



KOSZ STAROMIEJSKI KP/PR-A01
WYCOFANY Z KATALOGU
2022.01.30

ZP-01



SŁUPEK PRZYSTANKOWY
STAROMIEJSKI (2 TYPY)
SL/PR-A01 -SL/PR-A02